

Lebensrettende Sofortmaßnahmen beim Säugling

WIEDERBELEBUNG BEIM SÄUGLING

☹ Keine Reaktion



Sollte der Säugling atmen, aber keine Reaktion zeigen, bringe ihn in die stabile Bauchlage oder halte ihn im Fliegergriff (mit dem Gesicht nach unten) und rufe 112.

Um Hilfe rufen ☎112

Atmung überprüfen 🧐 👂 👋
(Atemweg öffnen/freihalten)



Beatmung:
Halte die Atemwege frei und beatme ca. 1 Sekunde lang, bis sich der Brustkorb sichtbar hebt. Warte, bis er sich wieder senkt, bevor du erneut beatmest.

☹ Keine Atmung oder keine normale Atmung

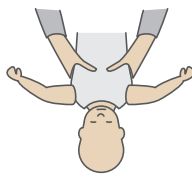
5 x Beatmen
(Atemwege freihalten)



Herzdruckmassage:
Drücke mit beiden Daumen mittig auf den Brustkorb - etwa ein Drittel der Brustkorbtiefe (ca. 3-4 cm) tief.

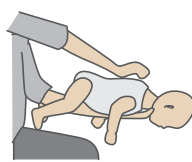
☹ Keine Atmung

30 x Herzdruckmassage
2 x Beatmen
(Abwechselnd durchführen und den Anweisungen des Notrufs folgen.)



VERSCHLUCKEN BEIM SÄUGLING

Husten ineffektiv



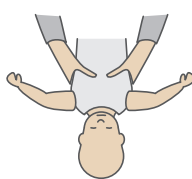
Husten effektiv
Ermutige den Säugling, weiterhin zu husten.
☎112

Um Hilfe rufen ☎112

5 x Schläge zwischen die Schulterblätter

Kein Erfolg?

5 x Brustkorbkompressionen
(Mittig auf den Brustkorb)



Verliert der Säugling das Bewusstsein, starte umgehend mit der Wiederbelebung und führe zunächst 5 Beatmungen durch.
(Siehe Wiederbelebung oben)



Teste dein Wissen jetzt in nur 2 Minuten:
Weißt du wirklich, was im Notfall zu tun ist?
QR-Code scannen - und gleich herausfinden.
Für mehr Sicherheit. Für dein Kind.

Folge auf Instagram unter:
das_wichtigste_schuetzen

Haftungsausschluss: Alle Angaben in diesem Handout wurden sorgfältig zusammengestellt, nach den aktuellen Richtlinien des ERC (2025) zum Zeitpunkt der Veröffentlichung geprüft und basieren auf anerkannten Erste-Hilfe-Maßnahmen. Dennoch können sich medizinische Empfehlungen und Standards ändern, sodass keine Gewähr für die Vollständigkeit und Aktualität der Inhalte übernommen wird. Im Notfall wenden Sie sich bitte an einen Kinderarzt, Facharzt oder rufen Sie den Notruf 112.